

Mehrheit der Gemeinden mit steigenden Eigenheimpreisen

Schweizer Immobilien

Autoren: Maciej Skoczek, CFA, CAIA, Economist, UBS Switzerland AG; Matthias Holzhey, Economist, UBS Switzerland AG

- Die Eigenheime verteuerten sich im 1. Quartal 2021 gegenüber dem Vorjahr in 85 Prozent aller Schweizer Gemeinden.
- In allen Regionen wurden Preisanstiege verzeichnet. In den hochpreisigen Gemeinden der Kantone Zug und Genf legten die Quadratmeterpreise am stärksten zu.
- Die Dynamik der Preisanstiege war in allen Segmenten hoch. Auch bei qualitativ schlechteren Objekten stiegen die Preise stark an.

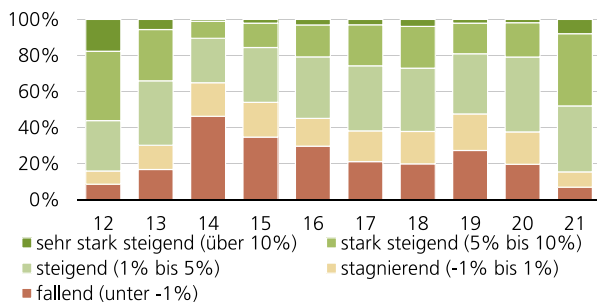


Quelle: Manuel Stettler Fotografie

Im Durchschnitt aller Schweizer Gemeinden stiegen die Angebotspreise für Eigenheime im 1. Quartal 2021 im Vorjahresvergleich um fast 5 Prozent. Dabei verzeichneten 85 Prozent der aktuell 2202 Gemeinden steigende Preise, was dem höchstem Anteil seit 2012 entspricht.

In den meisten Gemeinden steigen die Preise

Aufteilung der Gemeinden nach Veränderung der Eigenheimpreise* im 1. Quartal 2021 gegenüber dem Vorjahr



Quellen: Wüest Partner, UBS. *Durchschnitt der inserierten Quadratmeterpreise für Eigentumswohnungen und Einfamilienhäuser

Gegenüber dem Vorjahr hat sich auch die Anzahl der Gemeinden mit Preisanstiegen in doppelstelligen Prozentbereich vervierfacht.

Die Nachfrage nach den eigenen vier Wänden ist gross, sodass die Preise landesweit zulegten. Objekte guter Qualität an guten (teuren) Lagen hatten insgesamt die Nase nur leicht vorn.

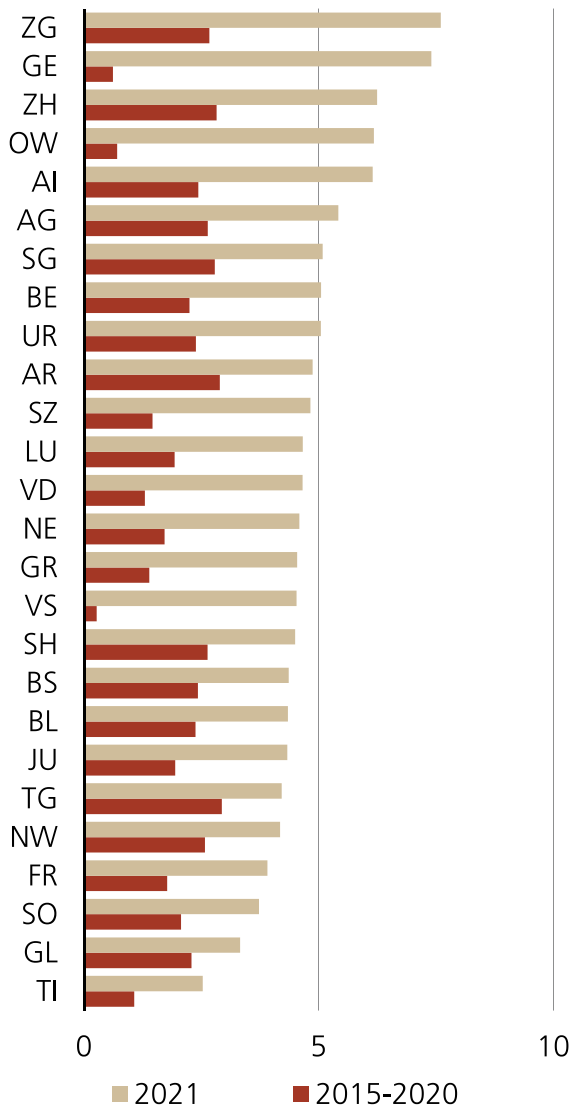
Makrolage für einmal weniger relevant

Die Preisanstiege waren regional breit abgestützt. In den städtischen Kantonen Zug und Genf verteuerten sich die Eigenheime im Vergleich zum Vorjahr am deutlichsten, und zwar um mehr als 7 Prozent (im Durchschnitt der jeweiligen Gemeinden). Mit Preisanstiegen von über 6 Prozent stechen auch Zürich, Obwalden und Appenzell Innerrhoden heraus. Der Kanton Tessin verzeichnete mit 2,5 Prozent den schwächsten Preisanstieg. Dieser Wert liegt allerdings auch deutlich über dem mehrjährigen Durchschnittswert.

Dieser Bericht wurde durch UBS Switzerland AG erstellt. Bitte beachten Sie die wichtigen rechtlichen Informationen am Ende der Publikation.

Steigende Dynamik in allen Kantonen

Durchschnittliche Veränderung der Eigenheimpreise auf Gemeindeebene gegenüber dem Vorjahr nach Kanton, in Prozent



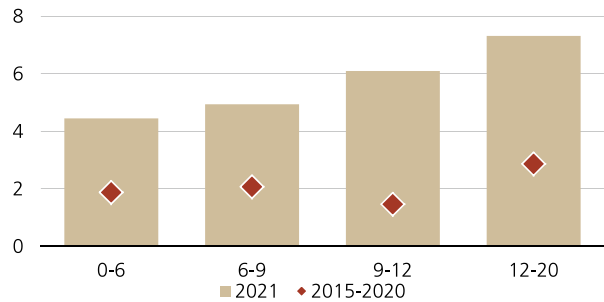
Quellen: Wüest Partner, UBS

Teuer wird noch teurer

Die hochpreisigen Schweizer Regionen legten weiter zu: Im Durchschnitt aller Gemeinden mit Preisniveaus ab 12 000 Franken pro Quadratmeter stiegen die Preise fast doppelt so stark wie im Durchschnitt aller Gemeinden mit Preisniveaus bis zu 6 000 Franken. In diesen hochpreisigen Regionen war die Beschleunigung der Preisanstiege auch in den Vorjahren die stärkste – wenngleich deutlich weniger ausgeprägt als in den letzten zwölf Monaten.

Stärkste Preisanstiege in den hochpreisigen Gemeinden

Durchschnittliche Veränderung der Eigenheimpreise auf Gemeindeebene gegenüber dem Vorjahr, nach Preisniveau, in Tausend Franken pro Quadratmeter, in Prozent



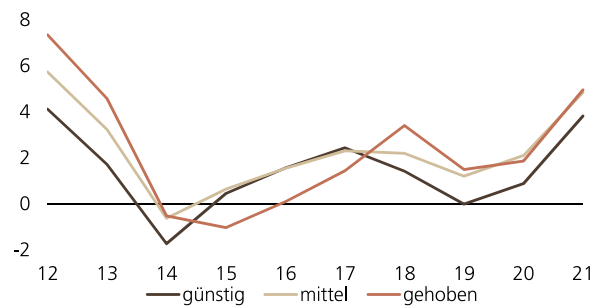
Quellen: Wüest Partner, UBS

Auch günstigere Objekte profitieren vom derzeitigen Boom

Die Eigenheimpreise im mittleren und obersten Segment stiegen im Durchschnitt aller Gemeinden in den letzten vier Quartalen um fast 5 Prozent an. Doch auch im unteren Preissegment war die Dynamik mit fast 4 Prozent sehr hoch – deutlich über den Werten der Vorjahre.

Boom in allen Preissegmenten

Durchschnittliche Veränderung der Eigenheimpreise auf Gemeindeebene gegenüber dem Vorjahr nach Segment, in Prozent



Quellen: Wüest Partner, UBS

UBS Real Estate Local Fact Sheets

Detaillierte Informationen zum Preisniveau, zur Preisentwicklung und zu weiteren immobilienrelevanten Grössen auf Gemeindeebene entnehmen Sie unseren soeben aktualisierten Gemeinde-Informationsblättern (UBS Real Estate Local Fact Sheets).

Anhang

Die Anlagebeurteilungen des Chief Investment Office von UBS («CIO») werden durch Global Wealth Management von UBS Switzerland AG (in der Schweiz durch die FINMA beaufsichtigt) oder deren verbundenen Unternehmen («UBS») produziert und veröffentlicht.

Die Anlagebeurteilungen wurden im Einklang mit den gesetzlichen Erfordernissen zur Förderung der **Unabhängigkeit des Anlageresearch** erstellt.

Allgemeines Anlageresearch – Risikohinweise:

Diese Publikation dient **ausschliesslich zu Ihrer Information** und stellt weder ein Angebot noch eine Aufforderung zur Offertenstellung zum Kauf oder Verkauf von Anlage- oder anderen spezifischen Produkten dar. Die in dieser Publikation enthaltene Analyse ist nicht als persönliche Empfehlung aufzufassen und berücksichtigt weder die Anlageziele noch die Anlagestrategien oder die finanzielle Situation oder Bedürfnisse einer bestimmten Person. Sie basiert auf zahlreichen Annahmen. Unterschiedliche Annahmen können zu materiell unterschiedlichen Ergebnissen führen. Bestimmte Dienstleistungen und Produkte unterliegen gesetzlichen Beschränkungen und können deshalb nicht unbeschränkt weltweit angeboten und/oder von allen Investoren erworben werden. Alle in dieser Publikation enthaltenen Informationen und Meinungen stammen aus als zuverlässig und glaubwürdig eingestuften Quellen, trotzdem lehnen wir jede vertragliche oder stillschweigende Haftung für falsche oder unvollständige Informationen ab (ausgenommen sind Offenlegungen, die sich auf UBS beziehen). Alle Informationen und Meinungen sowie angegebenen Prognosen, Einschätzungen und Marktpreise sind nur zum Zeitpunkt der Erstellung dieser Publikation aktuell und können sich jederzeit ohne Vorankündigung ändern. Hierin geäußerte Meinungen können von den Meinungen anderer Geschäftsbereiche von UBS abweichen oder diesen widersprechen, da sie auf der Anwendung unterschiedlicher Annahmen und/oder Kriterien basieren.

Dieses Dokument oder die darin enthaltenen Informationen (einschliesslich Prognosen, Werte, Indizes oder sonstiger berechneter Beträge («Werte»)) dürfen unter keinen Umständen für folgende Zwecke verwendet werden: (i) für Bewertungs- oder buchhalterische Zwecke; (ii) zur Bestimmung der fälligen oder zahlbaren Beträge, Preise oder Werte von Finanzinstrumenten oder -verträgen; oder (iii) zur Messung der Performance von Finanzinstrumenten, einschliesslich zwecks Nachverfolgung der Rendite oder Performance eines Werts, Festlegung der Vermögensallokation des Portfolios oder Berechnung der Performance Fees. UBS und ihre Direktoren oder Mitarbeiter könnten berechtigt sein, jederzeit Long- oder Short-Positionen in hierin erwähnten Anlageinstrumenten zu halten, in ihrer Eigenschaft als Auftraggeber oder Mandatsträger Transaktionen mit relevanten Anlageinstrumenten auszuführen oder für den Emittenten beziehungsweise eine mit diesem Emittenten wirtschaftlich oder finanziell verbundene Gesellschaft bzw. das Anlageinstrument selbst andere Dienstleistungen zu erbringen. Zudem könnten Mitglieder der Konzernleitung bei der Emittentin oder einer mit ihr verbundenen Gesellschaft als Verwaltungsräte tätig sein. Die von UBS und ihren Mitarbeitern getroffenen Anlageentscheidungen (einschliesslich der Entscheidung, Wertpapiere zu kaufen, verkaufen oder zu halten) könnten von den in den Research-Publikationen von UBS geäußerten Meinungen abweichen oder ihnen widersprechen. Bei Illiquidität des Wertpapiermarkts kann es vorkommen, dass sich gewisse Anlageprodukte nicht sofort realisieren lassen. Aus diesem Grund ist es manchmal schwierig, den Wert Ihrer Anlage und die Risiken, denen Sie ausgesetzt sind, zu quantifizieren. UBS setzt Informationsbarrieren ein, um den Informationsfluss aus einem oder mehreren Bereichen innerhalb von UBS in andere Bereiche, Einheiten, Divisionen oder verbundene Unternehmen von UBS zu steuern. Der Termin- und Optionenhandel eignet sich nicht für jeden Anleger, da ein erhebliches Verlustrisiko besteht und die Verluste den ursprünglich investierten Betrag übersteigen können. Die Wertentwicklung einer Anlage in der Vergangenheit stellt keine Gewähr für künftige Ergebnisse dar. Weitere Informationen sind auf Anfrage erhältlich. Manche Anlagen können plötzlichen und erheblichen Wertverlusten unterworfen sein. Bei einer Liquidation Ihrer Anlagewerte kann es vorkommen, dass Sie weniger zurückerhalten als Sie investiert haben, oder dass man Sie zu einer Zusatzzahlung verpflichtet. Wechselkursschwankungen können sich negativ auf den Preis, Wert oder den Ertrag einer Anlage auswirken. Der/Die Analyst(en), der/die diesen Bericht erstellt hat/haben, kann/können zum Zweck der Sammlung, Zusammenfassung und Interpretation von Marktinformationen mit Mitarbeitern des Trading Desk und des Vertriebs sowie anderen Gruppen interagieren.

Die steuerliche Behandlung hängt von der individuellen Situation ab und kann sich in Zukunft ändern. UBS erbringt keine Rechts- oder Steuerberatung und macht keinerlei Zusicherung im Hinblick auf die steuerliche Behandlung von Vermögenswerten oder deren Anlagerenditen – weder im Allgemeinen noch in Bezug auf die Verhältnisse und Bedürfnisse eines spezifischen Kunden. Wir können nicht auf die persönlichen Anlageziele, finanziellen Situationen und Bedürfnisse unserer einzelnen Kunden eingehen und empfehlen Ihnen deshalb, vor jeder Investition Ihren Finanz- und/oder Steuerberater bezüglich möglicher – einschliesslich steuertechnischer – Auswirkungen zu konsultieren.

Dieses Material darf ohne vorherige Einwilligung von UBS nicht reproduziert werden. Sofern nicht etwas anderes schriftlich vereinbart wurde, untersagt UBS ausdrücklich jegliche Verteilung und Weitergabe dieses Materials an Dritte. UBS übernimmt keinerlei Haftung für Ansprüche oder Klagen von Dritten, die aus dem Gebrauch oder der Verteilung dieses Materials resultieren. Die Verteilung dieser Publikation darf nur im Rahmen der dafür geltenden Gesetzgebung stattfinden. Informationen darüber, wie das CIO Konflikte regelt und die Unabhängigkeit seiner Anlagebeurteilungen, des Publikationsangebots, des Research sowie der Ratingmethoden aufrechterhält, finden Sie unter www.ubs.com/research. Weitere Informationen über die jeweiligen Autoren dieser und anderer CIO-Publikationen, auf die in diesem Bericht verwiesen wird, sowie Kopien von vergangenen Berichten zu diesem Thema können Sie bei Ihrem Kundenberater bestellen.

Optionen und Futures eignen sich nicht für alle Anleger, und der Handel mit diesen Instrumenten ist mit Risiken behaftet und möglicherweise nur für erfahrene Anleger geeignet. Vor dem Kauf oder Verkauf einer Option und um sich einen Überblick über alle mit Optionen verbundenen Risiken zu verschaffen, benötigen Sie ein Exemplar des Dokuments «Characteristics and Risks of Standardized Options» (Merkmale und Risiken standardisierter Optionen). Sie können dieses Dokument unter <https://www.theocc.com/about/publications/character-risks.jsp> lesen oder bei Ihrem Finanzberater ein Exemplar verlangen.

Die Investition in strukturierte Anlagen ist mit erheblichen Risiken verbunden. Für eine detaillierte Beschreibung der Risiken, die mit der Investition in eine bestimmte strukturierte Anlage verbunden sind, müssen Sie die betreffenden Angebotsunterlagen für diese Anlage lesen. Strukturierte Anlagen sind unbesicherte Verpflichtungen eines bestimmten Emittenten, wobei die Renditen an die Wertentwicklung eines Basiswerts gebunden sind. Je nach Ausgestaltung der Anlagebedingungen können Anleger aufgrund der Wertentwicklung des Basiswerts den Anlagebetrag ganz oder zu einem erheblichen Teil verlieren. Anleger können zudem den gesamten Anlagebetrag verlieren, wenn der Emittent zahlungsunfähig wird. UBS Financial Services Inc. übernimmt keinerlei Garantie für die Verpflichtungen oder die finanzielle Lage eines Emittenten oder die Richtigkeit seiner bereitgestellten Finanzinformationen. Strukturierte Anlagen sind keine traditionellen Anlagen, und eine Investition in eine strukturierte Anlage ist nicht mit einer Direktanlage in den Basiswert gleichzusetzen. Strukturierte Anlagen sind möglicherweise begrenzt oder gar nicht liquide, und

Anleger sollten sich darauf einstellen, ihre Anlage bis zur Fälligkeit zu halten. Die Rendite strukturierter Anlagen kann durch einen maximalen Gewinn, eine Partizipationsrate oder ein anderes Merkmal begrenzt sein. Strukturierte Anlagen können mit Kündigungsmöglichkeiten ausgestaltet sein. Wenn eine strukturierte Anlage vorzeitig gekündigt wird, würden Anleger in einem solchen Fall keine weitere Rendite erzielen und könnten möglicherweise nicht in ähnliche Anlagen mit ähnlich ausgestalteten Bedingungen reinvestieren. Die Kosten und Gebühren für strukturierte Anlagen sind in der Regel im Preis der Anlage enthalten. Die steuerliche Behandlung einer strukturierten Anlage kann aufwendig sein und sich von der steuerlichen Behandlung einer Direktanlage in den Basiswert unterscheiden. UBS Financial Services Inc. und ihre Mitarbeitenden erbringen keine Steuerberatung. Anleger sollten im Zusammenhang mit ihrer persönlichen Steuersituation ihren eigenen Steuerberater konsultieren, bevor sie in Wertpapiere investieren.

Wichtige Informationen über nachhaltige Anlagestrategien: Nachhaltige Anlagestrategien versuchen, die Faktoren Umwelt, Soziales und Unternehmensführung (ESG) beim Anlageprozess und Portfolioaufbau miteinzubeziehen. So verschieden die Strategien je nach geografischer Region und Anlagestil sind, so unterschiedlich ist deren Vorgehen bezüglich ESG-Analysen und der Einbeziehung der daraus resultierenden Erkenntnisse. Wenn ein Portfoliomanager ESG-Faktoren oder Nachhaltigkeitskriterien einbezieht, kann er bestimmte Anlagechancen möglicherweise nicht nutzen, die ansonsten zu seinem Anlageziel und anderen grundsätzlichen Anlagestrategien passen würden. Die Erträge eines Portfolios, das hauptsächlich aus nachhaltigen Anlagen besteht, sind unter Umständen geringer oder höher als die eines Portfolios, bei dem der Portfoliomanager keine ESG-Faktoren, Ausschlusskriterien oder andere Nachhaltigkeitsthemen berücksichtigt. Zudem kann ein solches Portfolio Unterschiede hinsichtlich der Anlagechancen aufweisen. Unternehmen erfüllen möglicherweise nicht bei allen Aspekten für ESG oder nachhaltiges Investieren hohe Performancestandards. Es gibt auch keine Garantie, dass ein Unternehmen die Erwartungen bezüglich der Corporate Responsibility, Nachhaltigkeit und/oder Wirkung erfüllt.

Externe Vermögensverwalter / Externe Finanzberater: Für den Fall, dass dieses Research oder die Publikation an einen externen Vermögensverwalter oder Finanzberater ausgegeben wird, untersagt UBS dem externen Vermögensverwalter oder Finanzberater ausdrücklich, diese an ihre Kunden und/oder Dritte weiterzugeben beziehungsweise zur Verfügung zu stellen.

USA: Diese Publikation darf weder in den USA noch an «US persons» verteilt werden.

Länderinformationen finden Sie unter ubs.com/cio-country-disclaimer-gr oder fragen Sie Ihren Kundenberater nach vollständigen Risikoinformationen.

Fassung C/2020. CIO82652744

© UBS 2021. Das Schlüsselymbol und UBS gehören zu den eingetragenen bzw. nicht eingetragenen Markenzeichen von UBS. Alle Rechte vorbehalten.